

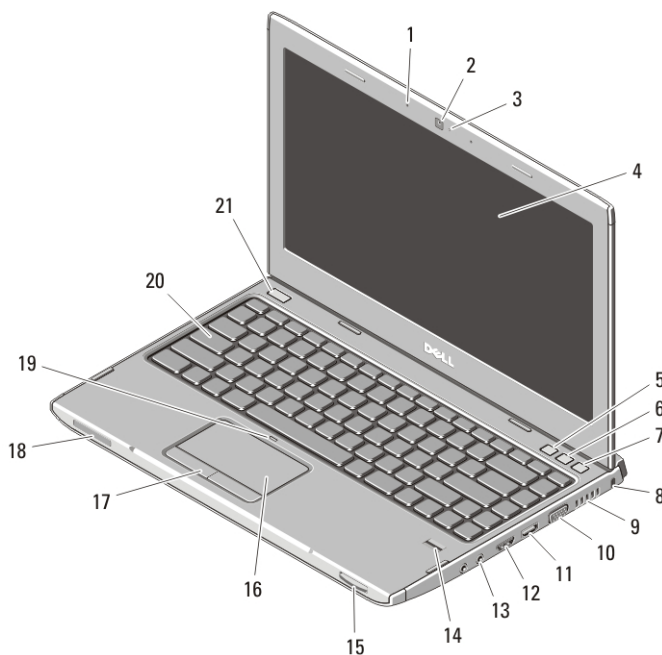
Dell Vostro 3350/3450/3550/3555/3750

Informacije o postavljanju i značajkama

O upozorenjima

 **UPOZORENJE: UPOZORENJE** označava moguće oštećenje imovine, tjelesne ozljede ili smrt.

Pogled s prednje i stražnje strane — Vostro 3350



Slika 1. Vostro 3350 — pogled s prednje strane

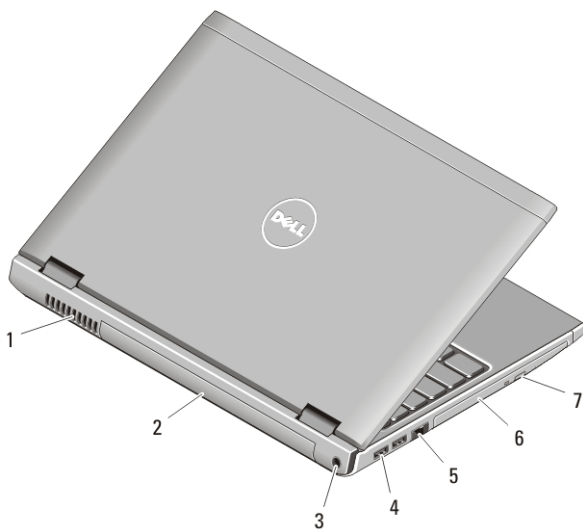
- | | |
|-----------------------|----------------------------------|
| 1. mikrofoni (2) | 4. zaslون |
| 2. kamera | 5. Windows centar za mobilnost |
| 3. LED žarulja kamere | 6. Centar za podršku tvrtke Dell |



0564CPA06

Regulativni model : P13E, P13S, P16F, P19G
Regulativna vrsta : P13E001, P13S001,
P16F001, P16F002, P19G001
2012 — 02

- | | |
|---|--|
| 7. Dell upravitelj za brzo pokretanje | 15. Čitač memorijskih kartica 8-u-1 |
| 8. sigurnosni utor | 16. podloga osjetljiva na dodir |
| 9. ventilacijski otvori | 17. gumbi podloge osjetljive na dodir (2) |
| 10. VGA priključak | 18. svjetla statusa uređaja |
| 11. HDMI priključak | 19. Led žaruljica isključene podloge osjetljive na dodir |
| 12. eSATA/USB kombinirani priključak s USB PowerShare | 20. tipkovnica |
| 13. audio priključci | 21. gumb za uključivanje/isključivanje |
| 14. čitač otisaka prstiju | |

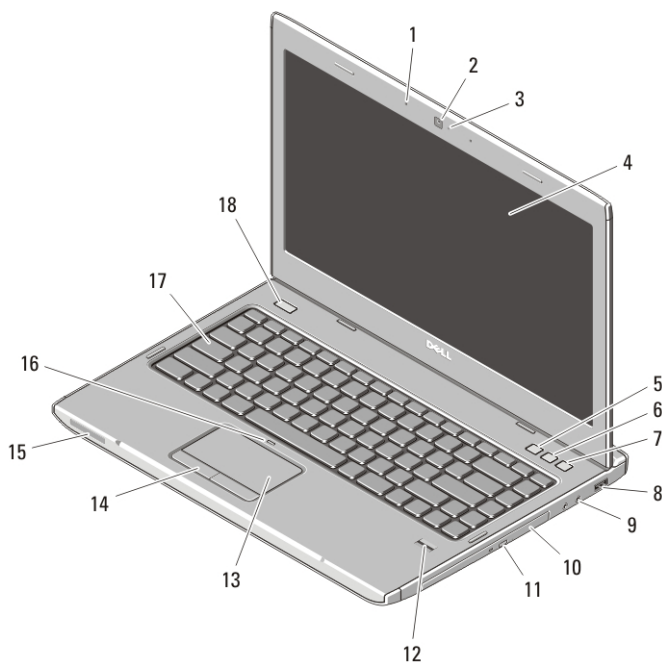


Slika 2. Vostro 3350 – Pogled sa stražnje strane

- | | |
|-----------------------------|--------------------------------------|
| 1. ventilacijski otvori | 5. mrežni priključak |
| 2. baterija | 6. pregrada/optički pogon |
| 3. priključak za AC adapter | 7. gumb za otvaranje optičkog pogona |
| 4. USB 3.0 priključci (2) | |

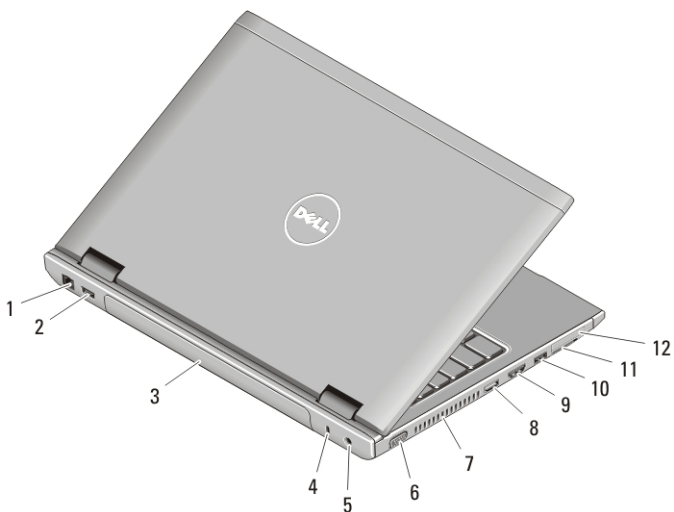
⚠ UPOZORENJE: Nemojte blokirati ventilacijske otvore, gurati u njih predmete ili dopustiti da se u njima nagomila prašina. Uključeno računalo Dell ne odlažite na slabo ventiliranim mjestima, primjerice u kovčegu. Ograničeni protok zraka može oštetiti računalo ili dovesti do požara. Zagrijano računalo uključuje ventilator. Buka od ventilatora je uobičajena i ne ukazuje na problem s ventilatorom ili računalom.

Pogled s prednje strane i stražnje strane — Vostro 3450



Slika 3. Vostro 3450 — pogled s prednje strane

- | | |
|---------------------------------------|--|
| 1. mikrofoni (2) | 11. gumb za otvaranje optičkog pogona |
| 2. kamera | 12. čitač otisaka prstiju |
| 3. LED žarulja kamere | 13. podloga osjetljiva na dodir |
| 4. zaslon | 14. gumbi podloge osjetljive na dodir (2) |
| 5. Windows centar za mobilnost | 15. svjetla statusa uređaja |
| 6. Centar za podršku tvrtke Dell | 16. Led žaruljica isključene podloge osjetljive na dodir |
| 7. Dell upravitelj za brzo pokretanje | 17. tipkovnica |
| 8. USB 3.0 priključak | 18. gumb za uključivanje/isključivanje |
| 9. audio priključci | |
| 10. pregrada/optički pogon | |

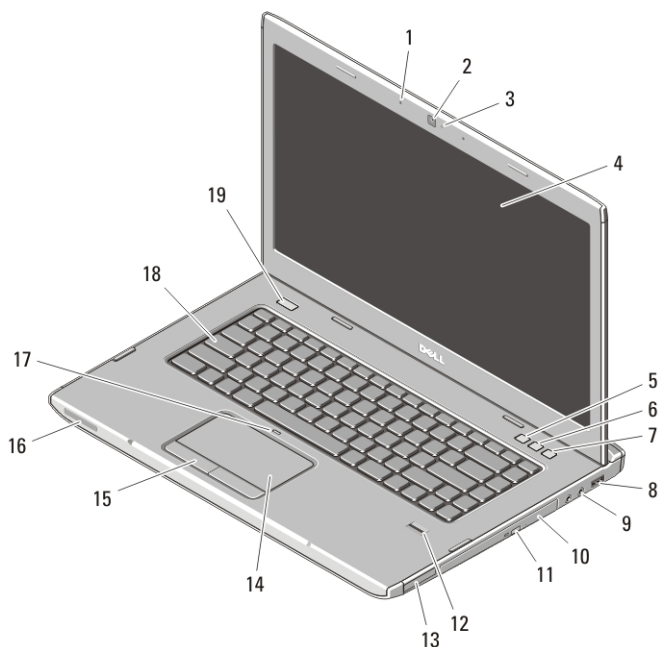


Slika 4. Vostro 3450 – pogled sa stražnje strane

- | | |
|-----------------------------|-------------------------------------|
| 1. mrežni priključak | 8. HDMI priključak |
| 2. USB 3.0 priključak | 9. priključak za e-SATA |
| 3. baterija | 10. USB 2.0 priključak |
| 4. utor za sigurnosni kabel | 11. Čitač memorijskih kartica 8-u-1 |
| 5. priključak za AC adapter | 12. utor za ExpressCard |
| 6. VGA priključak | |
| 7. ventilacijski otvori | |

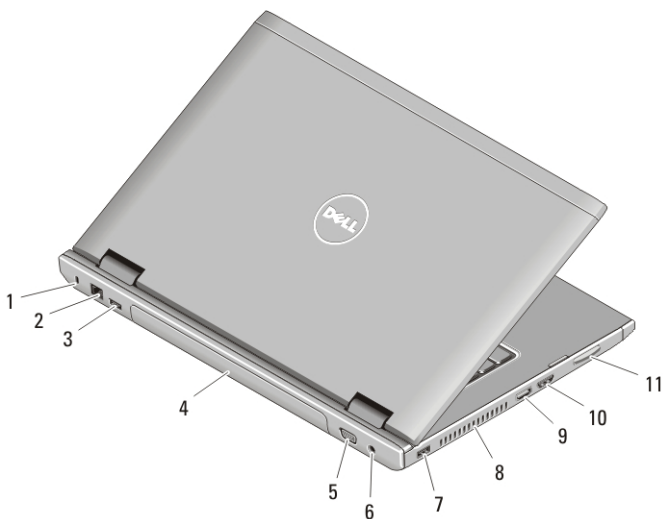
⚠ UPOZORENJE: Nemojte blokirati ventilacijske otvore, gurati u njih predmete ili dopustiti da se u njima nagomila prašina. Uključeno računalo Dell ne odlažite na slabo ventiliranim mjestima, primjerice u kovčegu. Ograničeni protok zraka može oštetiti računalo ili dovesti do požara. Zagrijano računalo uključuje ventilator. Buka od ventilatora je uobičajena i ne ukazuje na problem s ventilatorom ili računalom.

Pogled s prednje strane i stražnje strane — Vostro 3550/3555



Slika 5. Vostro 3550/3555 — pogled s prednje strane

- | | |
|---------------------------------------|--|
| 1. mikrofoni (2) | 12. čitač otisaka prstiju |
| 2. kamera | 13. utor za ExpressCard |
| 3. LED žarulja kamere | 14. podloga osjetljiva na dodir |
| 4. zaslon | 15. gumbi podloge osjetljive na dodir (2) |
| 5. Windows centar za mobilnost | 16. svjetla statusa uređaja |
| 6. Centar za podršku tvrtke Dell | 17. Led žaruljica isključene podloge osjetljive na dodir |
| 7. Dell upravitelj za brzo pokretanje | 18. tipkovnica |
| 8. USB 3.0 priključak | 19. gumb za uključivanje/isključivanje |
| 9. audio priključci | |
| 10. pregrada/optički pogon | |
| 11. gumb za otvaranje optičkog pogona | |

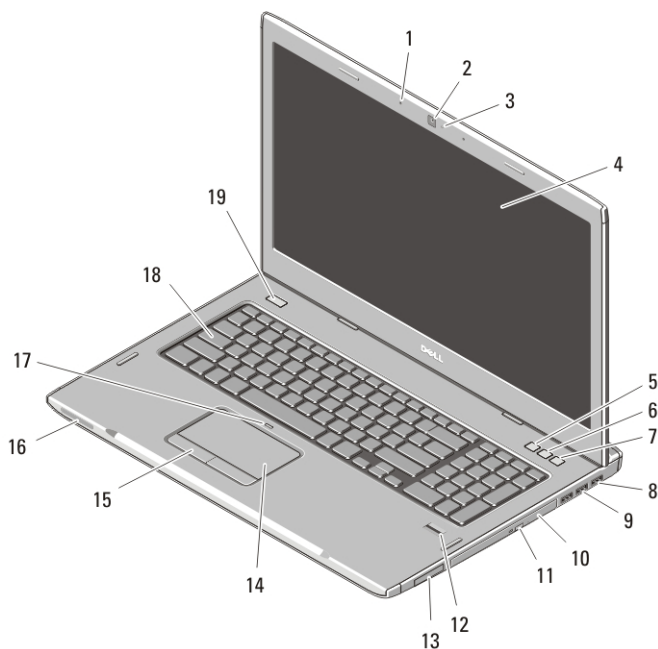


Slika 6. Vostro 3550/3555 – pogled sa stražnje strane

- | | |
|---|-------------------------------------|
| 1. utor za sigurnosni kabel | 8. ventilacijski otvori |
| 2. mrežni priključak | 9. HDMI priključak |
| 3. USB 3.0 priključak | 10. priključak za e-SATA |
| 4. baterija | 11. Čitač memorijskih kartica 8-u-1 |
| 5. VGA priključak | |
| 6. priključak za AC adapter | |
| 7. USB 2.0 priključak (Vostro 3550) /
USB 3.0 priključak (Vostro 3555) | |


⚠ UPOZORENJE: Nemojte blokirati ventilacijske otvore, gurati u njih predmete ili dopustiti da se u njima nagomila prašina. Uključeno računalo Dell ne odlažite na slabo ventiliranim mjestima, primjerice u kovčegu. Ograničeni protok zraka može oštetiti računalo ili dovesti do požara. Zagrijano računalo uključuje ventilator. Buka od ventilatora je uobičajena i ne ukazuje na problem s ventilatorom ili računalom.

Pogled s prednje strane i stražnje strane — Vostro 3750



Slika 7. Vostro 3750 – pogled s prednje strane

- | | |
|---------------------------------------|--|
| 1. mikrofoni (2) | 12. čitač otisaka prstiju |
| 2. kamera | 13. utor za ExpressCard |
| 3. LED žarulja kamere | 14. podloga osjetljiva na dodir |
| 4. zaslon | 15. gumbi podloge osjetljive na dodir (2) |
| 5. Windows centar za mobilnost | 16. svjetla statusa uređaja |
| 6. Centar za podršku tvrtke Dell | 17. Led žaruljica isključene podloge osjetljive na dodir |
| 7. Dell upravitelj za brzo pokretanje | 18. tipkovnica |
| 8. USB 2.0 priključak | 19. gumb za uključivanje/isključivanje |
| 9. USB 3.0 priključci (2) | |
| 10. pregrada/optički pogon | |
| 11. gumb za otvaranje optičkog pogona | |




Slika 8. Vostro 3750 – pogled sa stražnje strane


- | | |
|-----------------------------|-------------------------------------|
| 1. mrežni priključak | 7. priključak za e-SATA |
| 2. VGA priključak | 8. HDMI priključak |
| 3. baterija | 9. audio priključci |
| 4. utor za sigurnosni kabel | 10. Čitač memorijskih kartica 8-u-1 |
| 5. priključak za AC adapter | |
| 6. ventilacijski otvori | |


⚠ UPOZORENJE: Nemojte blokirati ventilacijske otvore, gurati u njih predmete ili dopustiti da se u njima nagomila prašina. Uključeno računalo Dell ne odlažite na slabo ventiliranim mjestima, primjerice u kovčegu. Ograničeni protok zraka može oštetiti računalo ili dovesti do požara. Zagrijano računalo uključuje ventilator. Buka od ventilatora je uobičajena i ne ukazuje na problem s ventilatorom ili računalom.


Brzo postavljanje

⚠ UPOZORENJE: Prije započinjanja bilo kojeg postupka u ovom odjeljku pročitajte sigurnosne upute koje su isporučene s računalom. Više informacija o najboljim sigurnosnim postupcima saznajte na www.dell.com/regulatory_compliance.

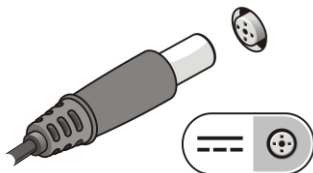
 **UPOZORENJE:** AC adapter možete upotrebljavati s različitim utičnicama širom svijeta. Međutim, u različitim se državama upotrebljavaju različiti priključci i električni razdjelnici. Uporaba kabela koji nije kompatibilan ili njegovo neispravno priključivanje na produžni kabel ili utičnicu može dovesti do požara ili oštećenja opreme.

 **OPREZ:** Prilikom isključivanja kabela AC adaptera iz računala uhvatite priključak, a ne kabel, te ga povucite čvrsto i pažljivo kako biste izbjegli oštećivanje kabela. Pri motanju kabela AC adaptera pobrinite se da slijedite kut priključka na AC adapteru kako biste izbjegli oštećivanje kabela.

 **NAPOMENA:** Neki uređaji možda neće biti uključeni ako ih niste naručili.

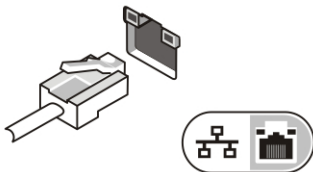
 **NAPOMENA:** Upravljački programi za čitač otisaka prstiju dostupni su samo za Windows 7.

1. AC adapter uključite u priključak AC adaptera na računalu i u zidnu utičnicu.




Slika 9. AC Adapter

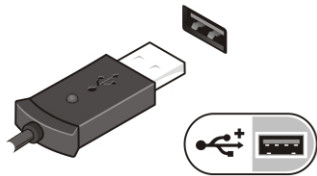
2. Priključite mrežni kabel.



Slika 10. Mrežni priključak

3. Priključite USB uređaje poput miša ili tipkovnice.

 **NAPOMENA:** Za podržane USB 3.0 uređaje molimo priključite USB 3.0 ulaz za optimalnu brzinu.




Slika 11. USB priključak


4. Otvorite zaslon računala i pritisnite gumb za uključivanje/isključivanje kako biste uključili računalo.



Slika 12. Gumb za uključivanje/isključivanje

-  **NAPOMENA:** Preporučujemo da uključite i isključite računalo barem jedanput prije nego instalirate bilo kakve kartice ili priključite računalo na priključni uređaj ili druge vanjske uređaje, kao što je pisač.

Specifikacije

-  **NAPOMENA:** Ponude se mogu razlikovati ovisno o regiji. Sljedeće specifikacije obuhvaćaju samo one koje prema zakonu treba isporučiti s računalom. Želite li saznati više informacija u vezi s konfiguracijom računala, kliknite na **Start** → **Pomoć** i **podrška** i odaberite opciju za pregled informacija o računalu.

Podaci o sustavu

Set čipova:

Vostro 3350 / 3450 / 3550 / 3750	Intel HM67
Vostro 3555	AMD A70M

Procesor:

Vostro 3350 / 3450 / 3550 / 3750	<ul style="list-style-type: none">• Intel Core i3/i5 series• Intel Core i7 (Quad-core samo za Vostro 3750)
----------------------------------	---

Podaci o sustavu

Vostro 3555

- AMD procesori s dvostrukom jezgrom
- AMD procesori s četverostrukom jezgrom

Video

Vrsta video kartice

- integrirana na matičnoj ploči
- diskrete video kartica

Video kontroler i memorija

UMA:

Vostro 3350 / 3450 / 3550 / 3750 Intel Graphics Media Accelerator HD

Vostro 3555 AMD Radeon HD serije do 256 MB/512 MB
dijeljenje memorije

Diskrete

- AMD Radeon HD7470 GDDR5 - 1 GB ili AMD Radeon HD7650 - 1 GB VRAM (Vostro 3350 i Vostro 3450)
- AMD Radeon HD7650 - 1 GB VRAM (Vostro 3550)
- NVIDIA GeForce GT 525M - 1 GB (samo Vostro 3750)

Memorija

Priključak za memoriju dva SODIMM utora

Kapacitet memorije 1 GB, 2 GB i 4 GB

Vrsta memorije DDR3 SDRAM s 1333 MHz

Minimalno memorije 2 GB

Maksimalno memorije 8 GB



NAPOMENA: Samo 64-bitni operacijski sustavi mogu otkriti memoriju kapaciteta veću od 4 GB.

Baterija

Vostro 3350

Baterija

Tip	<ul style="list-style-type: none">• "smart" litij-ionska od 4 ćelija (2,8 As)• "smart" litij-ionska od 8 ćelija (2,8 As)
Dimenzije:	
Dubina	4 ćelije/8 ćelija — 43,45 mm (1,71 inča)
Visina	4 ćelija — 19,10 mm (0,75 inča) 8 ćelija — 42,36 mm (1,67 inča)
Širina	4 ćelija — 199,10 mm (7,84 inča) 8 ćelija — 270,00 mm (10,63 inča)
Težina	4 ćelija — 230,00 g (0,51 lb) 8 ćelija — 446,00 g (0,98 lb)
Napon	14,8 VDC
Vostro 3450 / 3550 / 3555	
Tip	<ul style="list-style-type: none">• "smart" litij-ionska od 6 ćelija (2,2 As)• "smart" litij-ionska od 9 ćelija (2,8 As)
Dimenzije:	
Dubina	6/9 ćelija — 57,80 mm (2,27 inča)
Visina	6 ćelija — 20,80 mm (0,81 inča) 9 ćelija — 40,15 mm (1,58 inča)
Širina	6/9 ćelija — 255,60 mm (10,06 inča)
Težina	6 ćelija — 340,00 g (0,75 lb) 9 ćelija — 504,50 g (1,11 lb)
Napon	11,1 VDC
Vostro 3750	
Tip	<ul style="list-style-type: none">• "smart" litij-ionska od 6 ćelija (2,6 As)• "smart" litij-ionska od 9 ćelija (2,8 As)

Baterija

Dimenzije:

Dubina

6/9 ćelija — 57,80 mm (2,27 inča)

Visina

6 ćelija — 20,80 mm (0,82 inča)

9 ćelija — 40,15 mm (1,58 inča)

Širina

6/9 ćelija — 255,60 mm (10,06 inča)

Težina

6 ćelija — 340,00 g (0,75 lb)

9 ćelija — 504,50 g (1,11 lb)

Napon

11,1 VDC

Raspon temperatura:

Radno

od 0 °C do 35 °C (od 32 °F do 95 °F)

U mirovanju

od -40°C do 65°C (od -40°F do 149°F)

Baterija na matičnoj ploči

Litij-ionska baterija 3 V CR2032

AC Adapter

Ulazni napon

od 100 VAC do 240 VAC

Ulazna struja (maksimalno)

1,5 A / 1,6 A / 1,7 A / 2,3 A / 2,5 A

Ulazna frekvencija

od 50 Hz do 60 Hz

Izlazna snaga

65 W, 90 W ili 130 W



NAPOMENA: 130 W AC adapter napajanja na raspolaganju je samo za Vostro 3750.

Izlazna struja

65 W

- 4,34 A (maksimalno pri impulsu od 4 sekunde)
- 3,34 A (neprekidno)

90 W

- 5,62 A (maksimalno pri impulsu od 4 sekunde)
- 4,62 A (neprekidno)

AC Adapter

130 W	6,70 A (neprekidno)
Nominalni izlazni napon	19,5 +/-1,0 VDC
Dimenzije:	
Visina	65 W — 28,30 mm (1,11 inča) 90 W — 22,60 mm (0,88 inča) 130 W — 25,40 mm (1,00 inča)
Širina	65 W — 137,20 mm (5,40 inča) 90 W — 147,00 mm (5,78 inča) 130 W — 154,70 mm (6,09 inča)
Dubina	65 W — 57,80 mm (2,27 inča) 90 W — 70,00 mm (2,75 inča) 130 W — 76,20 mm (3,00 inča)
Temperatura:	
Radno	od 0 °C do 35 °C (od 32 °F do 95 °F)
U mirovanju	od -40 °C do 65 °C (od -40 °F do 149 °F)

Fizičke karakteristike

Vostro 3350

Visina	od 27,30 mm do 29,80 mm (od 1.07 inča do 1.17 inča)
Širina	329,20 mm (12,96 inča)
Dubina	228,50 mm (9,00 inča)
Težina (minimalno)	2,04 kg (4,50 lb)

Vostro 3450

Visina	od 30,60 mm do 33,20 mm (od 1,20 inča do 1,31 inča)
Širina	343,00 mm (13,50 inča)

Fizičke karakteristike

Dubina	245,80 mm (9,68 inča)
Težina (minimalno)	2,28 kg (5,02 lb)
Vostro 3550/3555	
Visina	od 30,40 mm do 34,80 mm (od 1,20 inča do 1,37 inča)
Širina	375,40 mm (14,78 inča)
Dubina	260,20 mm (10,24 inča)
Težina (minimalno)	2,47 kg (5,45 lb)
Vostro 3750	
Visina	od 30,80 mm do 34,80 mm (od 1,21 inča do 1,37 inča)
Širina	418,40 mm (16,47 inča)
Dubina	286,70 mm (11,29 inča)
Težina (minimalno)	3,00 kg (6,62 lb)

Okruženje

Temperatura:

Radno	od 10 °C do 35 °C (od 50 °F do 95 °F)
Skladištenje	od -40 °C do 65 °C (od -40 °F do 149 °F)

Relativna vlažnost (maksimalno):

Radno	od 10% do 90% (bez kondenzacije)
Skladištenje	od 5% do 95% (bez kondenzacije)

Razina onečišćenja zraka	G1 ili niža, kao što je definirano u ISA-S71.04-1985
--------------------------	--

Traženje dodatnih informacija i resursa

Pogledajte sigurnosne i regulatorne dokumente koji su isporučeni s vašim računalom i web-mjesto za usklađenost sa zakonskim odredbama na www.dell.com/regulatory_compliance za dodatne informacije o:

- Najboljim načinima zaštite
- Pravnoj certifikaciji

- Ergonomiji

Pogledajte **www.dell.com** za dodatne informacije o:

- Jamstvu
- Uvjete i odredbe (samo za SAD)
- Licencni ugovor s krajnjim korisnikom (EULA)

Dodatne informacije o vašem proizvodu su dostupne na **support.dell.com/manuals**.

Informacije u ovom dokumentu podložne su promjeni bez prethodne obavijesti.

© 2012 Dell inc. Sva prava pridržana.

Bilo kakvo umnožavanje ovih materijala bez pismenog dopuštenja tvrtke Dell Inc. strogo je zabranjeno.

Zaštitni znakovi korišteni u ovom tekstu: Dell™, logotip DELL, Dell Precision™, Precision ON™, ExpressCharge™, Latitude™, Latitude ON™, OptiPlex™, Vostro™ i Wi-Fi Catcher™ su zaštitni znakovi tvrtke Dell Inc. Intel®, Pentium®, Xeon®, Core™, Atom™, Centrino® i Celeron® su registrirani zaštitni znakovi ili zaštitni znakovi tvrtke Intel Corporation u SAD i drugim zemljama. AMD® je registrirani zaštitni znak, a AMD Opteron™, AMD Phenom™, AMD Sempron™, AMD Athlon™, ATI Radeon™ i ATI FirePro™ su zaštitni znakovi tvrtke Advanced Micro Devices, Inc. Microsoft®, Windows®, MS-DOS®, Windows Vista®, gumb za pokretanje Windows Vista i Office Outlook® su zaštitni znakovi ili registrirani zaštitni znakovi tvrtke Microsoft Corporation u Sjedinjenim Američkim Državama i/ili drugim zemljama. Blu-ray Disc™ je zaštitni znak u vlasništvu tvrtke Blu-ray Disc Association (BDA) i licenciran je za korištenje na diskovima i sviračima. Znak riječi Bluetooth® je registrirani zaštitni znak i u vlasništvu je tvrtke Bluetooth® SIG, Inc. i bilo kakvo korištenje te marke od strane tvrtke Dell Inc. je licencirano. Wi-Fi® je registrirani zaštitni znak tvrtke Wireless Ethernet Compatibility Alliance, Inc.

Ostali zaštitni znakovi i zaštićeni nazivi koji se koriste u ovom dokumentu označavaju entitete koji su vlasnici znakova ili naziva svojih proizvoda, tvrtka Dell Inc. odriče se bilo kakvih vlasničkih interesa za navedene zaštitne znakove i zaštićene nazive, osim vlastitih.